



Plattegrond

Als je van boven naar een kerk zou kijken zie je vaak een speciale vorm. Dat is de plattegrond.




Zaalkerk

De eenvoudigste kerken hebben een rechthoekige vorm, we noemen het een zaalkerk.



Kruiskerk

In veel oude kerken heeft de plattegrond de vorm van een kruis. Het is een kruiskerk.



Jouw kerk

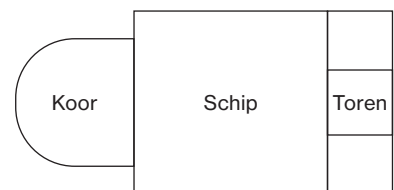
Bezoek de kerk in jouw buurt (of zoek er plaatjes van op).

Teken hierboven de plattegrond die past bij jouw kerk.

Streep door

Dit is een
zaalkerk / kruiskerk / andere vorm

**Kijk eens rond in de kerk. Wat vind je mooi of bijzonder?
Teken het hieronder en schrijf erbij waarom
je het gekozen hebt.**



Oude kerken hebben vaak de indeling: koor, schip en toren.

Hoe is dat in jouw kerk, is er een schip, koor en/of toren?

Deze kerk heeft _____

Teken nog een plattegrond van jouw kerk op de achterkant van dit papier of op een los vel.

Kijk goed naar de plattegrond die je rechtsboven hebt getekend. Vul de plattegrond daarna in: teken de vloer, de deuren en de stoelen of banken. Maak de tekening niet te klein, probeer het hele blad te vullen.